

**Всероссийская олимпиада по технологии**  
**Школьный этап**  
**Номинация «Культура дома и декоративно-прикладное творчество»**

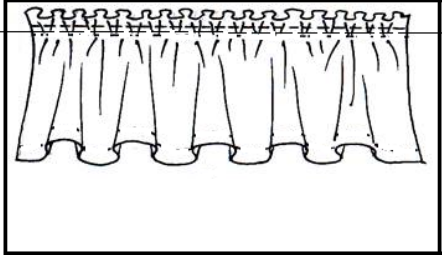
**Практическая работа по технологии обработки швейных изделий**

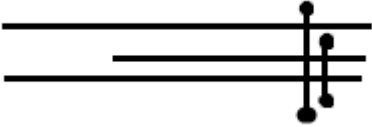
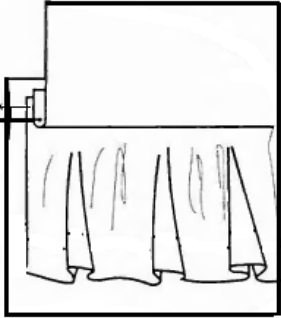
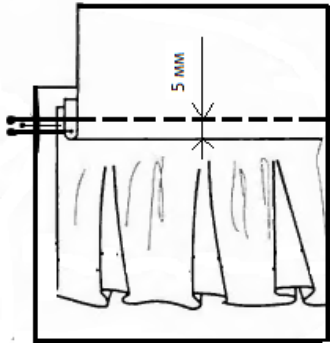
**8 класс**

**Изготовление отделочного шва с кружевом**

Задание	Материалы
 <p>1. Выполнить отделочный шов с кружевом</p>	<p>1. Ткань.                  2. Кружево.                  3. Швейные нитки.</p>

**Последовательность выполнения задания**

№ п/п	Название операции	Графическое изображение
1	Вдоль прямого края кружева проложить машинную сборкообразующую строчку. Кружево собрать до длины среза основной детали.	
2	Кружево наложить изнаночной стороной на лицевую сторону основной детали и наметать вдоль срезов.	
3	Кружево настрочить на основную деталь. Ширина шва 7 мм.	

4	Основные детали сложить лицевыми сторонами внутрь, уравнять срезы и стачать, прокладывая строчку со стороны детали, на которую настрочено кружево. Ширина шва 10 мм.	
5	Припуски шва заутюжить в сторону верхней детали.	
6	Верхнюю деталь настрочить на припуски шва. Ширина шва 5 мм.	

### Карта пооперационного контроля

№ п/п	Критерии оценки	Количество баллов
1	Качество сборки на кружеве	3
2	Соблюдение ширины шва стачивания деталей 10±1 мм	5
3	Соблюдение ширины шва настрачивания деталей 5±1 мм	5
4	Одинаковая ширина кружева в готовом виде	2
5	Качество влажно-тепловой обработки	1
6	Аккуратность работы	3
7	Соблюдение техники безопасности	1
	<b>Итого</b>	<b>20</b>